

IT

I nuovi tavoli refrigerati **EVOLVE** sono costruiti con una struttura a monoscocca in acciaio inox AISI 304.

- Finitura esterna satinata scotch-brite;
- spessore di isolamento di 60mm per la scocca e 50mm per le porte con schiumatura ad alta densità (40 kg/mc);
- schiena esterna in acciaio inox AISI 304 scotch-brite;
- piedini in acciaio inox regolabili in altezza H 140/230mm;
- cella con angoli arrotondati per una migliore pulizia interna;
- porte auto-chiudenti con fermo a 95°;
- guarnizioni magnetiche porta e cassetti facilmente sostituibili;
- sistema di ventilazione canalizzata sulla schiena per una perfetta ed omogenea temperatura interna;
- sbrinamento elettrico ed evaporazione automatica dell'acqua di condensa;
- maniglie ergonomiche;
- opzionale il vano tecnico a sinistra;
- fondo esterno in acciaio inox opzionale;
- alimentazione standard 220-240V 50/60Hz;
- gas refrigerante R134a / R452A;
- cerniere porte superiori ed inferiori fissate frontalmente sulla scocca (intercambiabili senza dover togliere il piano di lavoro);
- porte reversibili.

The new **EVOLVE** refrigerated counters are built with a monocoque structure in stainless steel AISI 304.

- External scotch-brite satin finish;
- 60mm insulation thickness for the casing and 50mm for the doors with high density foam (40 kg/mc);
- external back plate in stainless steel AISI 304 scotch-brite;
- feet in stainless steel adjustable in height H 140/230mm;
- cell with rounded corners for a more effective internal cleaning;
- self-closing doors with safety stop at 95°;
- easily removable door and drawers magnetic gaskets;
- ducted ventilation system on the back for a perfect and homogeneous internal temperature;
- electric defrosting and automatic evaporation of condensation water;
- ergonomic handles;
- on request with the technical compartment on the left;
- available with optional stainless steel external bottom;
- standard power supply 220-240V 50/60Hz;
- cooling gas R134a / R452A;
- upper and lower door hinges fixed frontally to the frame (replaceable with no need to remove the worktop);
- reversible doors.

EN



FR

Les nouvelles tables réfrigérées **EVOLVE** sont construites avec une structure monocoque en acier inox AISI 304.

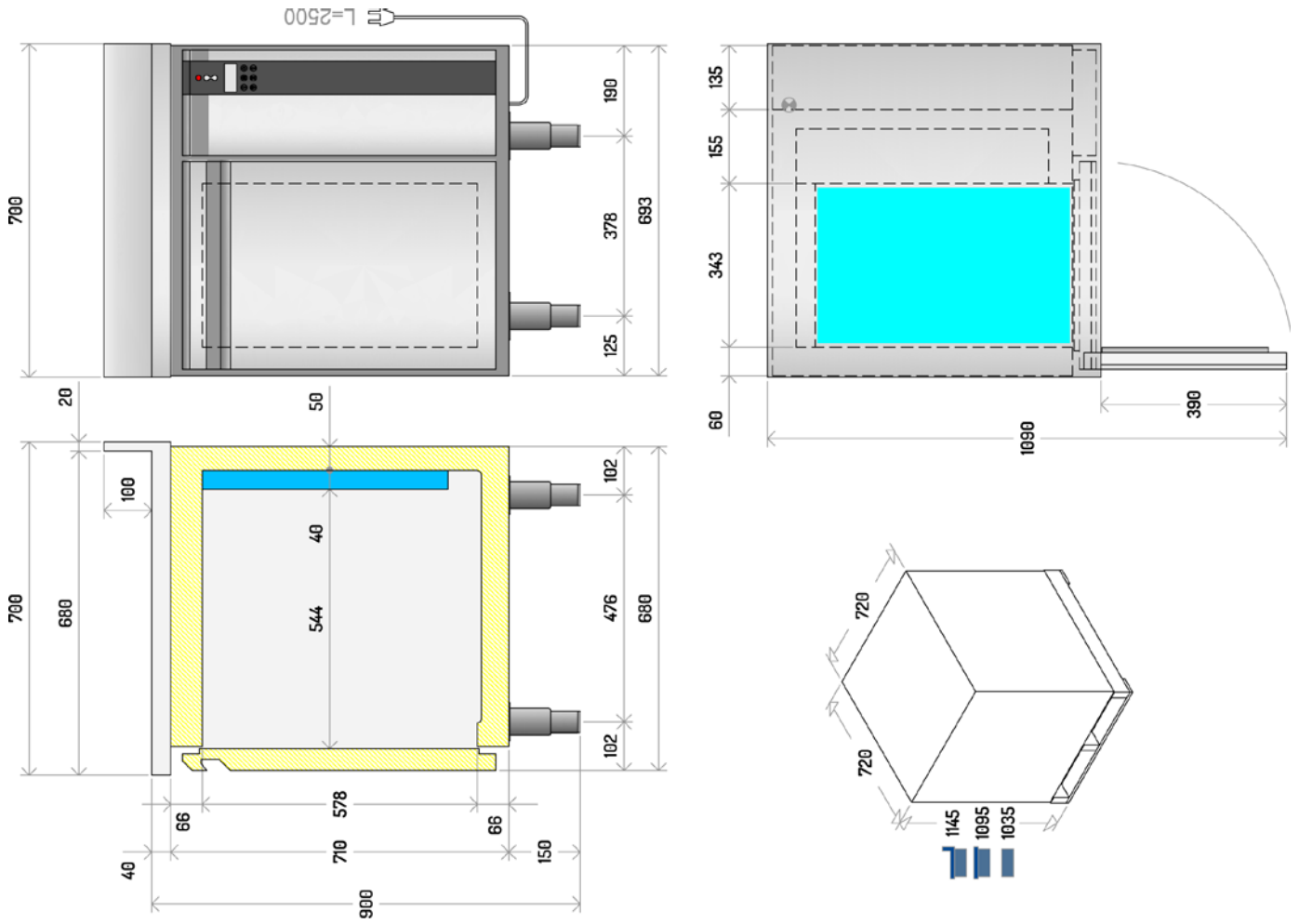
- Finition extérieure en scotchbrite Satiné;
- épaisseur d'isolation de 60 mm pour le corps et 50 mm pour les portes avec mousse haute densité (40 kg/mc);
- dos extérieur en acier inox AISI 304 scotch-brite;
- pieds en acier inox réglable en hauteur H 140/230 mm;
- chambre froide avec coins arrondis pour un meilleur nettoyage intérieur;
- portes à fermeture automatique avec arrêt à 95°;
- joints magnétiques sur portes et tiroirs facilement amovibles;
- système de ventilation canalisé à l'arrière pour une température interne parfaite et homogène;
- dégivrage électrique et évaporation automatique de l'eau de condensation;
- poignée ergonomique;
- compartiment technique gauche en option;
- sur demande, fond extérieur en acier inox
- alimentation standard 220-240V 50/60Hz;
- gaz réfrigérant R134a / R452A
- Charnières de porte supérieure et inférieure fixées à l'avant du corps (amovibles sans avoir à enlever le plan de travail);
- portes réversibles.

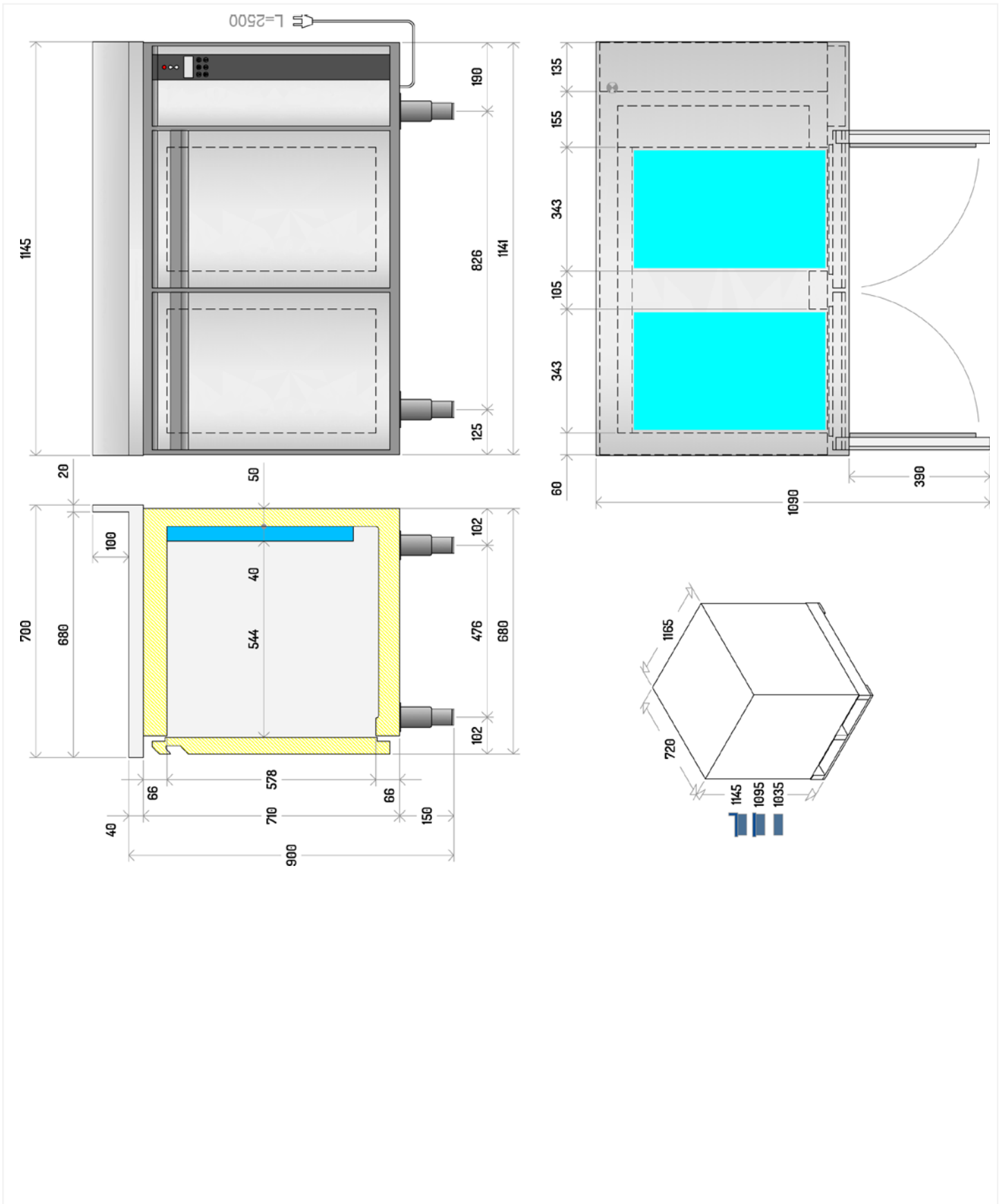
Die neuen **EVOLVE** Kühltsche sind mit einer Monocoque-Struktur aus Edelstahl AISI 304 gebaut

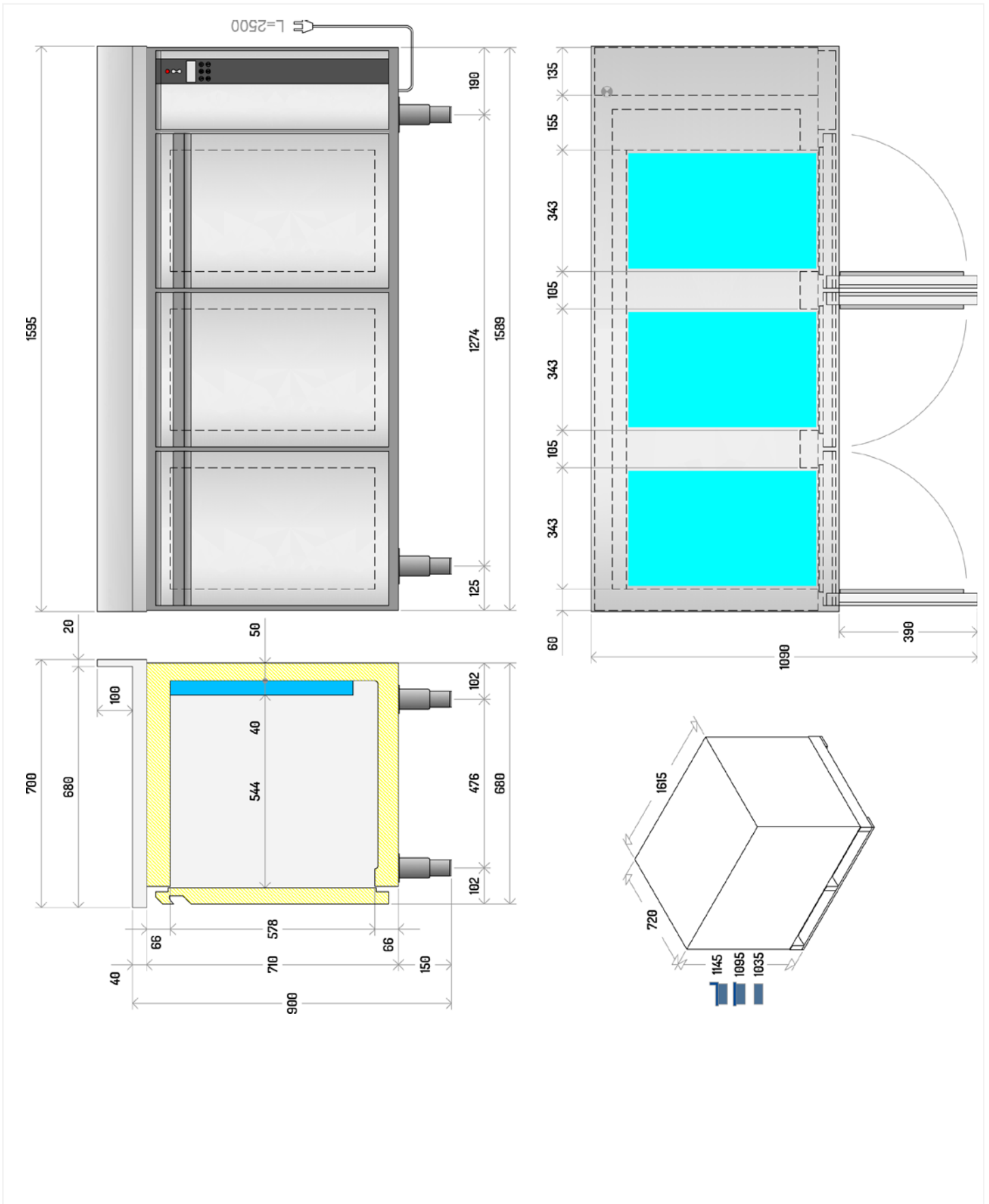
- äußere satinierte Scotch-Brite Oberfläche;
- Isolierstärke von 60 mm für das Gehäuse und 50 mm für die Türen mit Schaumstoff hoher Dichte (40 kg/mc);
- äußere Rückseite aus Edelstahl AISI 304 Scotch-Brite;
- Füße aus Edelstahl höhenverstellbar H 140/230 mm;
- Zelle mit abgerundeten Ecken für eine bessere Innenreinigung;
- selbstschließende Türen mit 95°-Stopp;
- leicht abnehmbare Magnetdichtungen auf Türen und Schubladen;
- kanalisiertes Belüftungssystem auf der Rückseite für eine perfekte und homogene Innentemperatur;
- elektrische Abtauung und automatische Verdampfung von Kondenswasser;
- ergonomische Handgriffe;
- wahlweise mit technischem Fach;
- auf Anfrage mit Außenboden aus Edelstahl;
- Standard-Stromversorgung 220-240V 50/60Hz.
- Kältemittel R134a / R452A.
- Obere und untere Türbänder frontseitig am Körper befestigt (austauschbar, ohne die Arbeitsplatte abnehmen zu müssen);
- umkehrbare Türen.

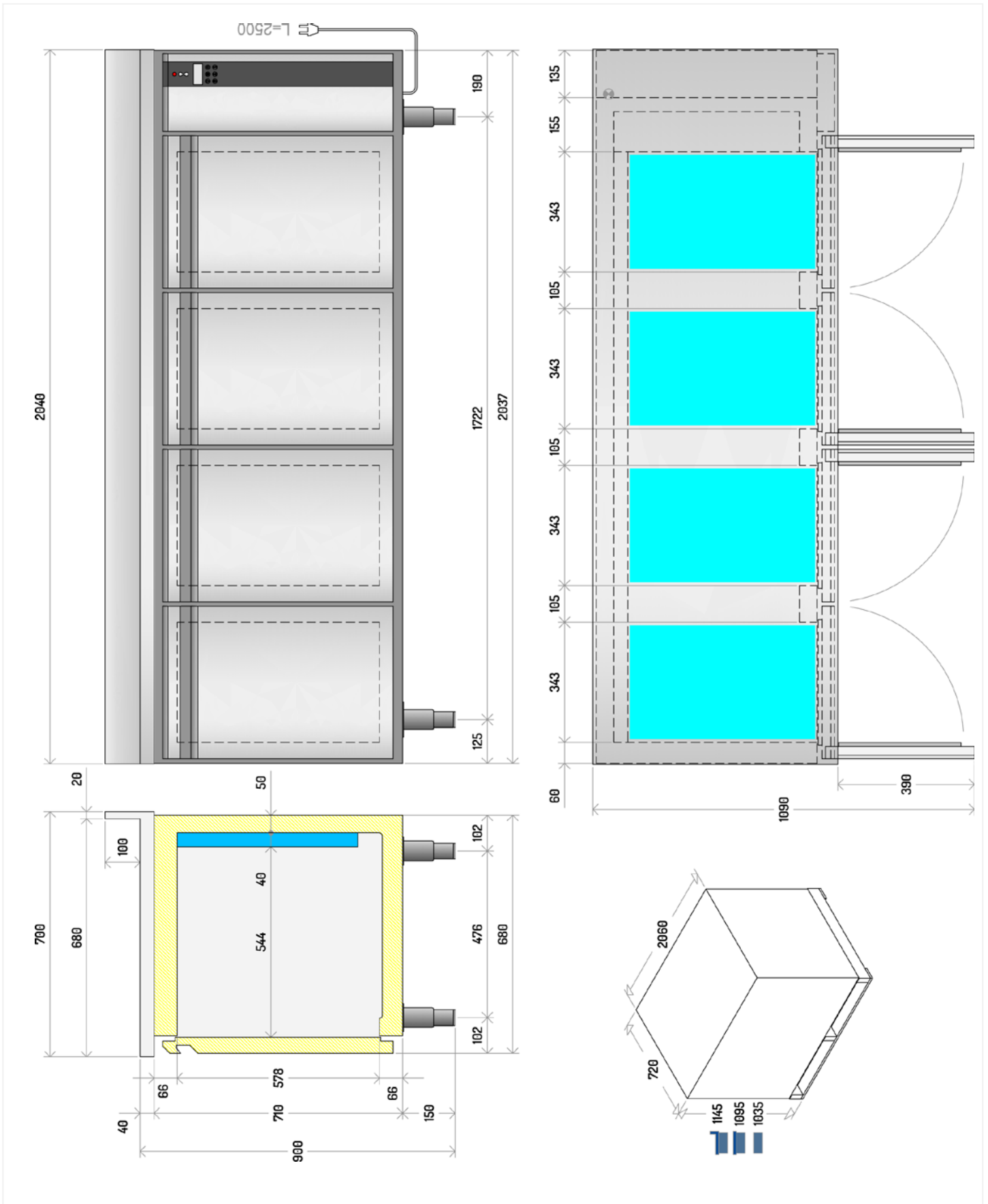
DE

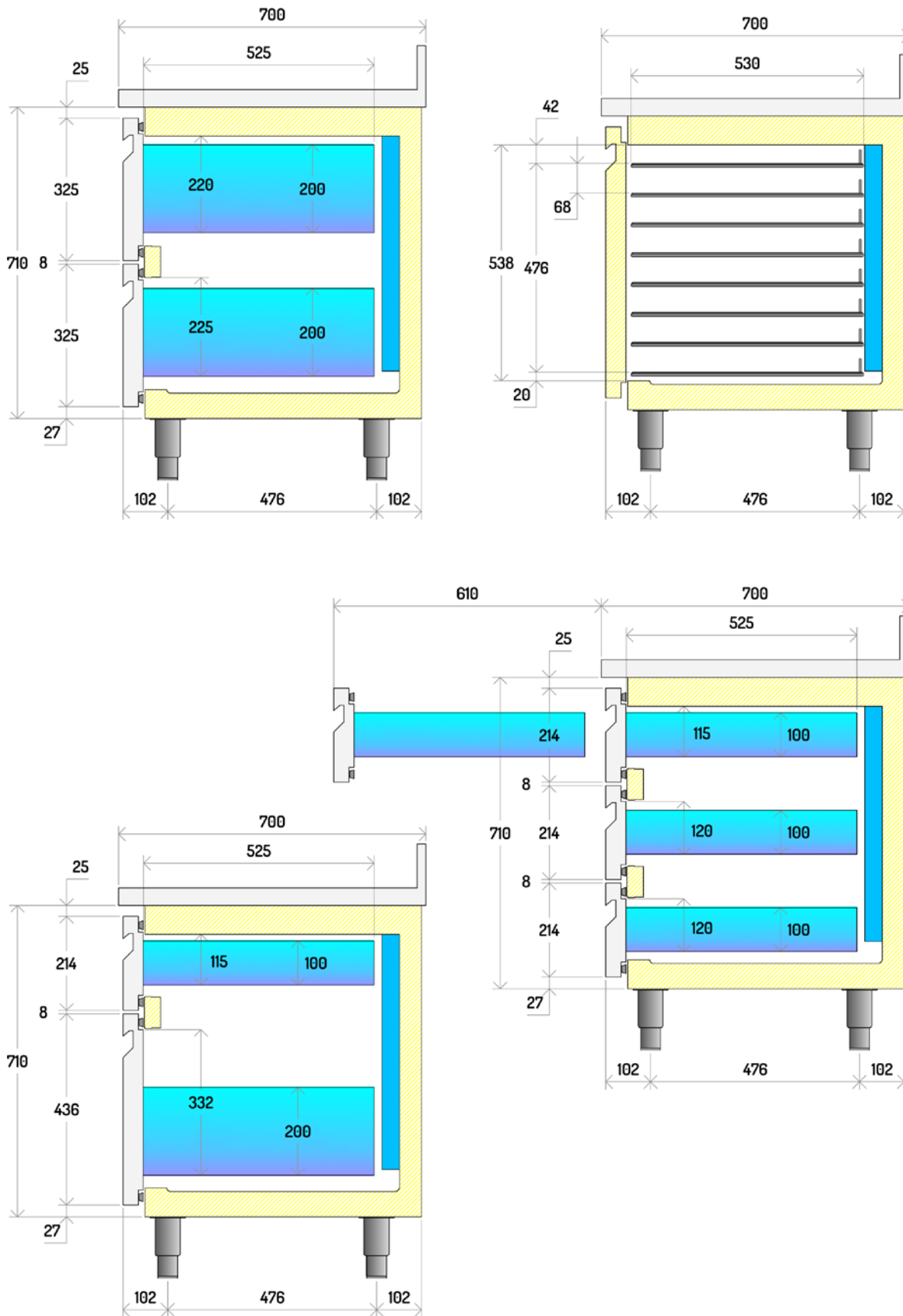


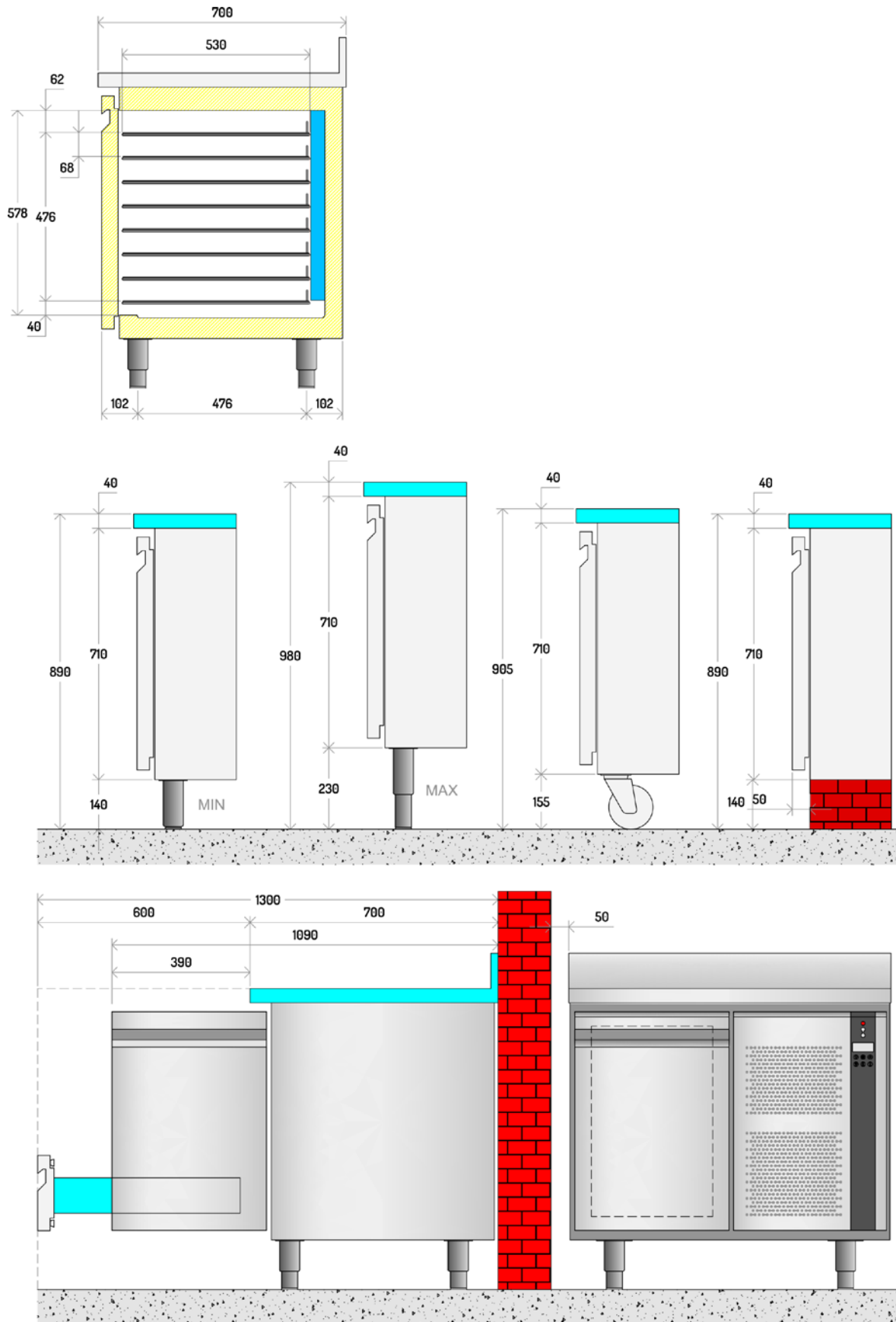














	<b>Modello</b> - Model - Model - Gerätetyp		<b>T9PG 1V 1500</b>	<b>T9PG 2V 1500</b>	<b>T9PG 3V 1500</b>	<b>T9PG 4V 1500</b>
			<b>T9PG 1V 1510</b>	<b>T9PG 2V 1510</b>	<b>T9PG 3V 1510</b>	<b>T9PG 4V 1510</b>
			<b>T9PG 1V 1520</b>	<b>T9PG 2V 1520</b>	<b>T9PG 3V 1520</b>	<b>T9PG 4V 1520</b>

## EVOLVE GN 50/60 Hz

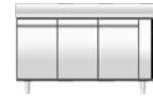


<b>Descrizione</b> - Description - Description - Beschreibung		<b>1 Door</b>	<b>2 Doors</b>	<b>3 Doors</b>	<b>4 Doors</b>	
	Range	-2°C...+8°C	-2°C...+8°C	-2°C...+8°C	-2°C...+8°C	
	<b>SX</b> Version	<input type="checkbox"/>	<input type="checkbox"/>	<input type="checkbox"/>	<input type="checkbox"/>	
	<b>Funzionamento</b> - Operating Mode - Mode de fonctionnement - Betriebsmodus	V	V	V	V	
	<b>Capacità lorda</b> - Gross Capacity - Capacité brute - Bruttovolumen	105	243	381	519	
	<b>Materiale Esterno</b> - External Material - Matériau Extérieur - Werkstoff Außen	<b>3 0 4</b>	<b>3 0 4</b>	<b>3 0 4</b>	<b>3 0 4</b>	
	<b>Dimensioni esterne</b> - External Dimension - Dimensions externes - ußenabmessungen					
	Lunghezza - Width - Largeur - Breite	mm	693	1141	1589	2037
	Profondità / con porte aperte - Depth / with open doors Profondeur avec portes ouverte - Tiefe/mit geöffneter Tür	mm	680/1090	680/1090	680/1090	680/1090
	Altezza - Height - Hauteur - Höhe	mm	850	850	850	850
	<b>Materiale Interno</b> - Internal Material - Matériau Intérieur - Werkstoff Innen	<b>3 0 4</b>	<b>3 0 4</b>	<b>3 0 4</b>	<b>3 0 4</b>	
	<b>Dimensioni interne</b> - Internal Dimension - Dimensions internes - Innenabmessungen					
	Lunghezza - Width - Largeur - Breite	mm	343	791	1239	1687
	Profondità - Depth - Profondeur - Tiefe	mm	530	530	530	530
	Altezza - Height - Hauteur - Höhe	mm	580	580	580	580
	<b>Porte</b> - Doors - Portes - Türen	1	2	3	4	
	<b>Dotazione Standard</b> - Standard Equipment Equipement standard - Standardausstattung	Griglia plastificata - Plastic-Coated Grid Grille Plastifiée - Kunststoff-Beschichtetes Gitter GN 1/1				
		1	2	3	4	
	<b>Serratura</b> - Lock - Serrure - Schloss	<input type="checkbox"/>	<input type="checkbox"/>	<input type="checkbox"/>	<input type="checkbox"/>	
	<b>Sbrinamento</b> - Defrost - Dégivrages - Abtauen					
	Type	Elettrico - Electric - Electrique - Elektrische				
	N° Defrost in 24 hrs.	3				
	Evaporazione acqua sbrinamento - Evaporation of defrost water Evaporation eau de dégivrage - Tauwasserverdunstung	Elettrico - Electric - Electrique - Elektrische				
	<b>Compressor</b>					
	T° Evaporation	°C	-10			
	Potenza frigorifera - Refrigerant Power - Puissance frigorifique - Kälteleistung	watt	550			
	<b>Refrigerante</b> - Refrigerant type - Réfrigérant type - Kältemitteltyp	GWP	R134a / 1430			
	<b>Classe Climatica</b> - Climate Class - Classe Climatique - Klima Klasse		5 +40°C 40%			
	<b>Tensione alimentazione</b> - Supply Voltage Tension d'alimentation - Anschlussspannung	V	220-240V~ 50/60Hz			
	<b>Peso Netto</b> - Net weight - Poids net - Netto Gewicht	kg	82	107	132	157

●= Dotazione di serie - Standard equipment - Dotation standard - Serien Ausstattung    □=Optional

	<b>Modello</b> - Model - Model - Gerätetyp		<b>T9PG 1V 4530</b>	<b>T9PG 2V 4530</b>	<b>T9PG 3V 4530</b>	<b>T9PG 4V 4530</b>
			<b>T9PG 1V 4540</b>	<b>T9PG 2V 4540</b>	<b>T9PG 3V 4540</b>	<b>T9PG 4V 4540</b>
			<b>T9PG 1V 4550</b>	<b>T9PG 2V 4550</b>	<b>T9PG 3V 4550</b>	<b>T9PG 4V 4550</b>

## EVOLVE GN 50/60 Hz



<b>Descrizione</b> - Description - Description - Beschreibung		<b>1 Door</b>	<b>2 Doors</b>	<b>3 Doors</b>	<b>4 Doors</b>
	Range	-20°C...-10°C	-20°C...-10°C	-20°C...-10°C	-20°C...-10°C
	<b>SX</b> Version	<input type="checkbox"/>	<input type="checkbox"/>	<input type="checkbox"/>	<input type="checkbox"/>
	<b>Funzionamento</b> - Operating Mode - Mode de fonctionnement - Betriebsmodus	V	V	V	V
	<b>Capacità lorda</b> - Gross Capacity - Capacité brute - Bruttovolumen	105	243	381	519
	<b>Materiale Esterno</b> - External Material - Matériau Extérieur - Werkstoff Außen	3 0 4	3 0 4	3 0 4	3 0 4
	<b>Dimensioni esterne</b> - External Dimension - Dimensions externes - ußenabmessungen				
	Lunghezza - Width - Largeur - Breite	mm 693	mm 1141	mm 1589	mm 2037
	Profondità / con porte aperte - Depth / with open doors Profondeur avec portes ouverte - Tiefe/mit geöffneter Tür	mm 680/1090	mm 680/1090	mm 680/1090	mm 680/1090
	Altezza - Height - Hauteur - Höhe	mm 850	mm 850	mm 850	mm 850
	<b>Materiale Interno</b> - Internal Material - Matériau Intérieur - Werkstoff Innen	3 0 4	3 0 4	3 0 4	3 0 4
	<b>Dimensioni interne</b> - Internal Dimension - Dimensions internes - Innenabmessungen				
	Lunghezza - Width - Largeur - Breite	mm 343	mm 791	mm 1239	mm 1687
	Profondità - Depth - Profondeur - Tiefe	mm 530	mm 530	mm 530	mm 530
	Altezza - Height - Hauteur - Höhe	mm 580	mm 580	mm 580	mm 580
	<b>Porte</b> - Doors - Portes - Türen	1	2	3	4
	<b>Dotazione Standard</b> - Standard Equipment Equipement standard - Standardausstattung	Griglia plastificata - Plastic-Coated Grid Grille Plastifiée - Kunststoff-Beschichtetes Gitter GN 1/1			
		1	2	3	4
	<b>Serratura</b> - Lock - Serrure - Schloss	<input type="checkbox"/>	<input type="checkbox"/>	<input type="checkbox"/>	<input type="checkbox"/>
	<b>Sbrinamento</b> - Defrost - Dégivrage - Abtauen				
	Type	Elettrico - Electric - Electrique - Elektrische			
	N° Defrost in 24 hrs.	4			
	Evaporazione acqua sbrinamento - Evaporation of defrost water Evaporation eau de dégivrage - Tauwasserverdunstung	Elettrico - Electric - Electrique - Elektrische			
	<b>Compressor</b>				
	T° Evaporation	°C -30		°C -30	
	Potenza frigorifera - Refrigerant Power - Puissance frigorifique - Kälteleistung	watt 500		watt 650	
	<b>Refrigerante</b> - Refrigerant type - Réfrigérant type - Kältemitteltyp	GWP		R452A / 2141	
	<b>Classe Climatica</b> - Climate Class - Classe Climatique - Klima Klasse	5 +40°C 40%			
	<b>Tensione alimentazione</b> - Supply Voltage Tension d'alimentation - Anschlussspannung	V		220-240V~ 50/60Hz	
	<b>Peso Netto</b> - Net weight - Poids net - Netto Gewicht	kg 82	kg 107	kg 132	kg 157

●= Dotazione di serie - Standard equipment - Dotation standard - Serien Ausstattung    □=Optional