

Mod. E7P6B

Cod. 18723000

Mod. E7PQ6B

Cod. 18723100

Mod. E7P6M

Cod. 18723500

Mod. E7PQ6M




Cod. 18723600

Macros 700n. 6
Ø mm 220
kW 2,6n. 6
mm 220x220
kW 2,6

V 400 - 415 3N ~

**TOT.**

kW 15,6

**ACCESSORI - ACCESSORIES - ACCESSOIRES - ZUBEHÖRPL**CG7 - MCD 120 - PG2T700 - PG2Q700 KRF (versioni con mobile)
/ cabinet version / versions sur meuble / Ausführungen mit Möbel).**OPTIONAL**2P600 sportelli con maniglia stampata spessore 20/10.
2P600 doors with pressed handle of 20/10 thickness.
2P600 portes avec poignée moulée épaisseur 20/10.
2P600 Türen mit formgestanztem Griff Stärke 20/10.**CARATTERISTICHE TECNICHE E FUNZIONALI**

Piano di lavoro e pannelli frontali in acciaio inox AISI 304. Piano stampato in un pezzo unico a tenuta stagna. Piastre in ghisa con termostato di sicurezza e selettore a 6 posizioni che attiva 6 diverse zone concentriche di potenza. Spie di controllo tensione e lavoro. Piedini regolabili (versioni con mobile).

TECHNICAL AND FUNCTIONAL FEATURES

Worktop and front panels of AISI 304 stainless steel. Pressed top in a unique watertight piece. Cast iron plates with safety thermostat and 6-position selector that activates 6 different concentric power zones. Voltage light and power light. Adjustable feet (cabinet version).

CARACTÉRISTIQUES TECHNIQUES ET FONCTIONNELLES


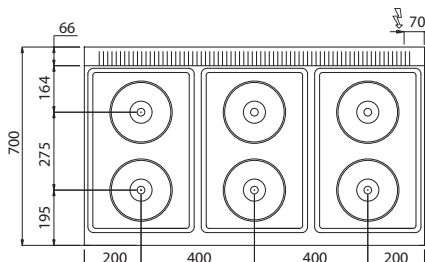
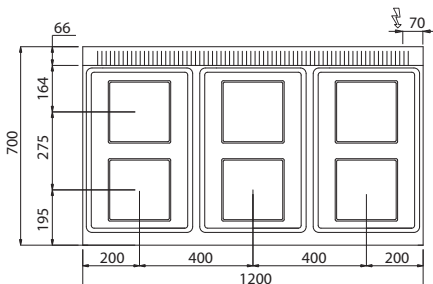
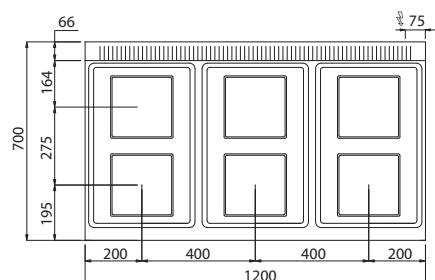
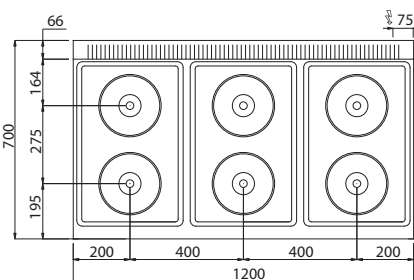
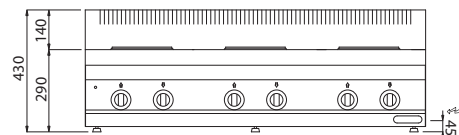
Plan de travail et panneaux frontaux en acier inoxydable AISI 304. Plan étanche moulé dans une pièce unique. Plaques en fonte avec thermostat de sécurité et sélecteur à 6 positions qui active 6 différentes zones concentriques de puissance. Voyants de contrôle de la tension et du fonctionnement. Pieds réglables (versions sur meuble).

TECHNISCHE UND FUNKTIONELLE EIGENSCHAFTEN

Arbeitsfläche und Vorderfront aus rostfreiem Edelstahl AISI 304. In einem Stück formgestanztes hermetisches Kochfeld. Platten aus Gusseisen mit Sicherheitsthermostat und Wählschalter mit 6 verschiedenen konzentrischen Leistungsstufen. Spannungs- und Betriebskontrollleuchten. Höhenverstellbare FüÙe (Ausführungen mit Möbel).

Econnessione elettrica - electric connection
branchement électrique - Elektrischer Anschluss

V 400 - 415 3N ~

kW 15,6**3 year guarantee****BERTO'S**
the best catering equipment