




Hovedmenu

Figur 1 viser hovedmenuen med information om enhedens funktion samt producentens fire (4) hurtigprogrammer.

Hurtig-ikon

1. Aktive alarmer:  blinker i displayet
2. HACCP alarm: Om HACCP-grænser overskrides begynder **HACCP** at blinke i displayet
3. Rumbelysning:  lyser når rumbelysningen er på.
4. Afrimning: Under afrimningen  i displayet, i slutningen af perioden under tørringen blinker dette.
5. Rumtemperatur: Room Temp. **-19.5** °C aktuel rumtemperatur vises i displayet.
6. Procestrin: valgt funktion vises i venstre øverste hjørne af displayet



Figur 1. Hovedmenu

– **Soft Chill by temp is running** i funktionsberedskab er displayet som i figur 2






Displayet i figur 2 viser enheden i beredskabstilstand (stand-by).

8.1 Hovedmenuens taster

Quick programs

- | | | |
|----|--------------------|----------------------|
| 1. | SOFT CHILL | Skånsom nedkøling |
| 2. | SOFT FREEZE | Skånsom indfrysning |
| 3. | HARD CHILL | Forceret nedkøling |
| 4. | HARD FREEZE | Forceret indfrysning |

Menuer

5.  Service menu
6.  Alarm menu
7.  Menu for egne programmer
8. **MENU** Menu
9.  Belysningsafbryder
10.  Hovedafbryder (i beredskabstilstand (stand-by), hold knappen nede i 1 sekund)



Figur 2 Hovedmenu i beredskabstilstand (stand-by)

9 Hurtig-program

Hurtig-programmet er programmeret af producenten og kan ikke ændres af brugeren. Gældende lovgivning iagttaget i disse programmer.

Hurtig-programmet har 3 trin:

- Funktionsberedskabstilstand når programmet er valgt men ikke aktiveret (figur 4).
- Aktiveret (figur 5).


Vedligeholdelsesfunktion når processen er færdig, enheden går automatisk til vedligeholdelsestilstand (figur 6).


- Programmet kan indstilles, men dette er ikke i overensstemmelse med loven (figur 7).

Hurtig-program kan inddeles i fire hovedgrupper:

- | | | |
|----|--------------------|----------------------|
| 1. | SOFT CHILL | Skånsom nedkøling |
| 2. | SOFT FREEZE | Skånsom indfrysning |
| 3. | HARD CHILL | Forceret nedkøling |
| 4. | HARD FREEZE | Forceret indfrysning |

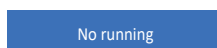
9.1 Brug af indstillede hurtig-programmer

Når processen ikke er aktiv, viser  **0.0 °C** målværdien for opbevaringstemperaturen under processen, den aktuelle indetemperatur.

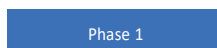
Når processen ikke er aktiv, viser  **3.0 °C** målværdien for produkttemperaturen under processen, den aktuelle produkttemperatur.



Figur 3. Hurtig-programmeringsmenu



Figur 4. Funktionsberedskab



Figur 5. Aktiveret, viser trin 1/2/3 (Fase 1/2/3)



Figur 6. Vedligeholdelsesfunktion




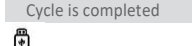

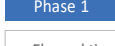
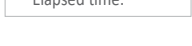
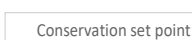



Figur 7. Midlertidigt stoppet



Figur 8. Hurtigprogram.

Hvad betyder displayets ikoner:

-  Fordamperventilator. tændt
-  Kompressor tændt
-  Afrimning pågår
-  Processen færdig
-  75 % av HACCP-
-  hukommelse fuld
-  Procesfasen
-  Viser tiden som er brugt
-  Indstillingsværdien på opbevaringstemperatur.